



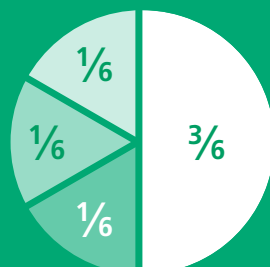


# Facts & Figures

## Die Aktionäre der KWO

-  BKW Energie AG, Bern
-  IWB Industrielle Werke Basel
-  Energie Wasser Bern
-  Stadt Zürich



## Produktion



	2020	2019
Energieabgabe an Aktionäre (GWh)	2 211	2 406
Pumpenergie (GWh)	667	631
Installierte Turbinenleistung (MW)	1 318	1 318
Zuflüsse (GWh)	1 688	1 914
Energiereserven Ende Jahr (GWh)	338	377

## Finanzen (TCHF)



	2020	2019
Umsatz	138 617	143 075
Gewinn	7 070	7 070
Operativer cashflow	39 904	43 603
Investitionen	27 708	32 378
Bilanzsumme	828 330	843 312
Eigenkapital	215 030	207 960
Anteil an Bilanzsumme	26.0 %	24.7 %
Produktionskosten (Rp./kWh)	4.85	4.63
Produktionskosten (TCHF/MW)	81	84

## Mitarbeitende



	2020	2019
Vollzeitäquivalenz	281	271
davon Anzahl Lernende	23	23