


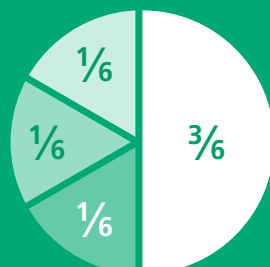


Facts & Figures

Die Aktionäre der KWO

-  BKW Energie AG, Bern
-  IWB Industrielle Werke Basel
-  Energie Wasser Bern
-  Stadt Zürich



Produktion



| | 2018 | 2017 |
|------------------------------------|-------|-------|
| Energieabgabe an Aktionäre (GWh) | 2 149 | 2 225 |
| Pumpenergie (GWh) | 551 | 772 |
| Installierte Turbinenleistung (MW) | 1 318 | 1 317 |
| Zuflüsse (GWh) | 1 848 | 1 714 |
| Energiereserven Ende Jahr (GWh) | 401 | 310 |

Finanzen (tsdCHF)



| | 2018 | 2017 |
|-----------------------------|---------|---------|
| Umsatz | 145 128 | 152 057 |
| Gewinn | 7 070 | 7 070 |
| Cashflow | 34 436 | 22 088 |
| Investitionen | 4 590 | 19 346 |
| Bilanzsumme | 856 730 | 893 801 |
| Eigenkapital | 200 890 | 193 820 |
| Anteil an Bilanzsumme | 23.4 % | 21.7 % |
| Produktionskosten (Rp./kWh) | 5.34 | 5.41 |
| Produktionskosten (TCHF/MW) | 87 | 91 |

Mitarbeitende



| | 2018 | 2017 |
|-----------------------|------|------|
| Vollzeitäquivalenz | 279 | 290 |
| davon Anzahl Lernende | 25 | 22 |