



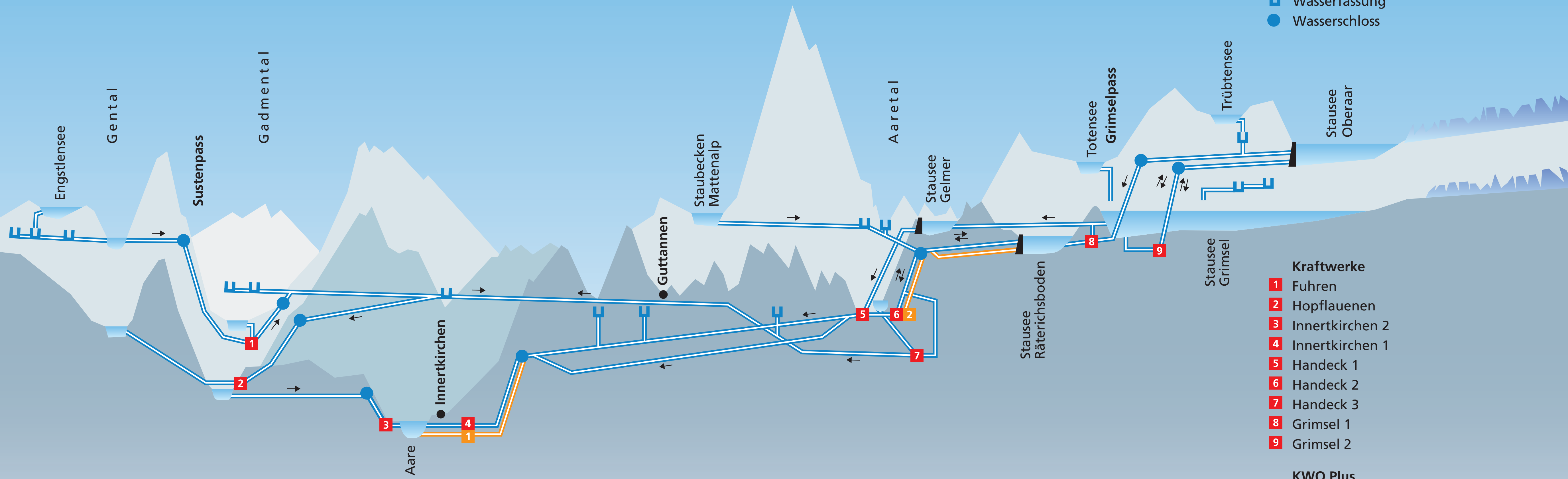


Anlageschema der Kraftwerke Oberhasli AG

-  Staumauer
-  Zulaufstollen/Druckschacht
-  Wasserfassung
-  Wasserschloss



- ### Kraftwerke
-  Führen
 -  Hopflauenen
 -  Innertkirchen 2
 -  Innertkirchen 1
 -  Handeck 1
 -  Handeck 2
 -  Handeck 3
 -  Grimse 1
 -  Grimse 2
- ### KWO Plus
-  Erweiterung Innertkirchen 1
 -  Erweiterung Handeck 2